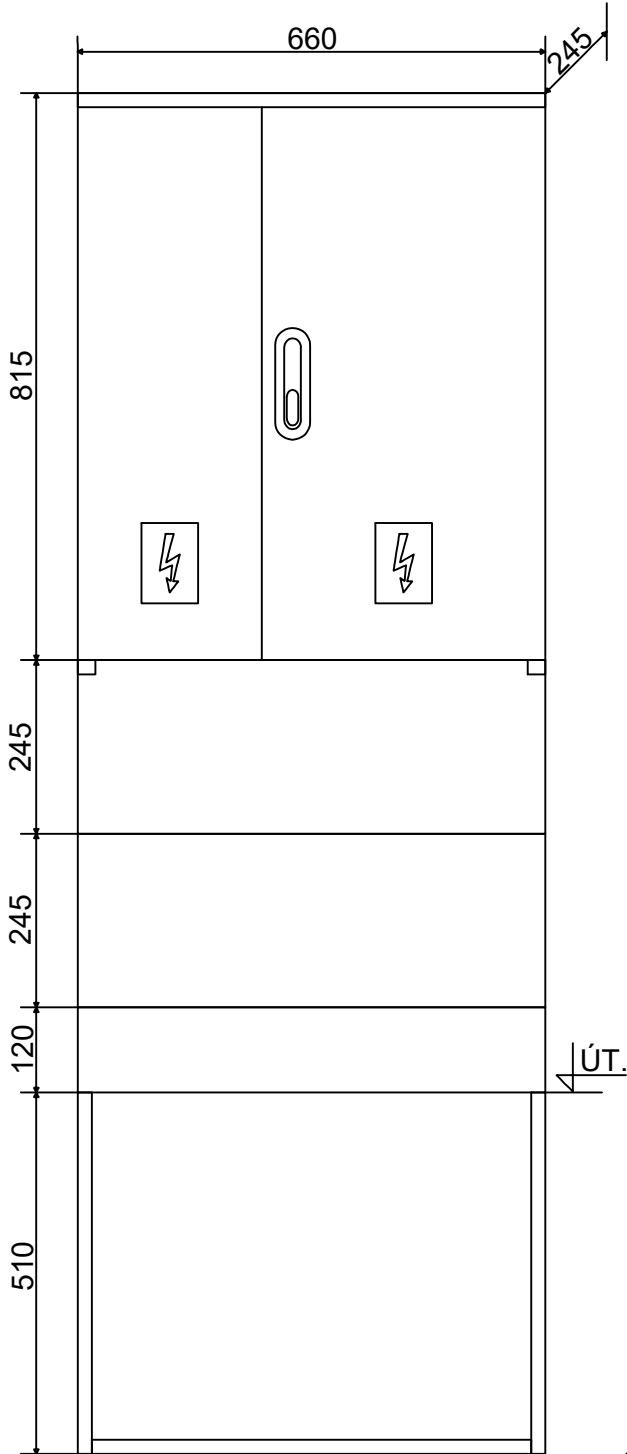
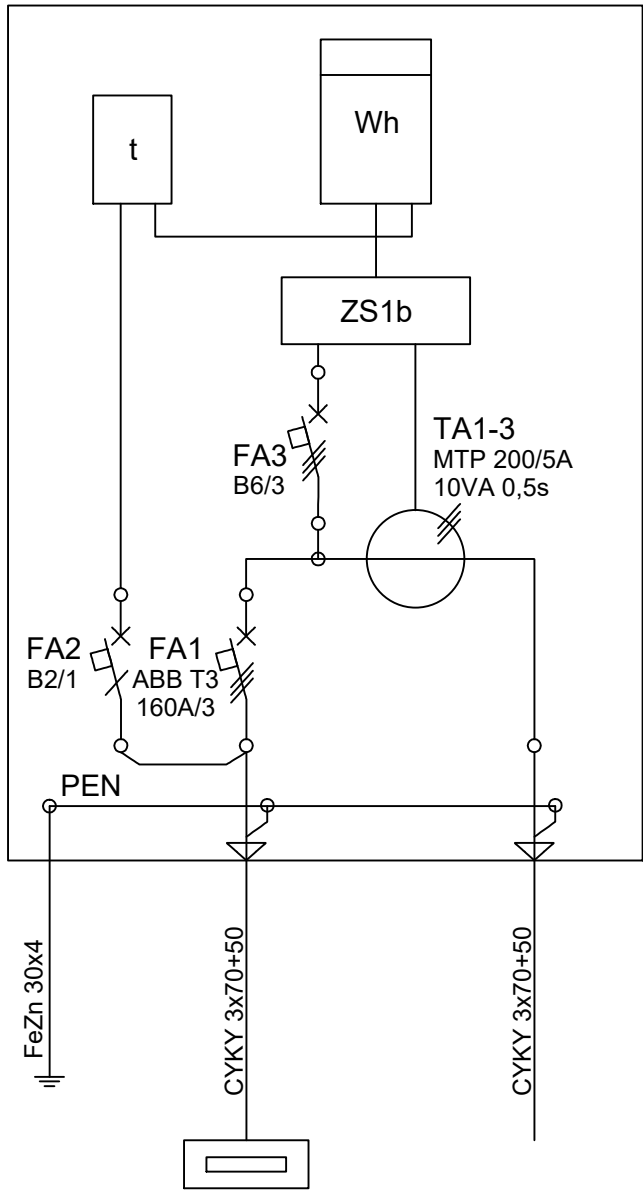



SCHÉMA NAPÁJANIA

ROZMEROVÝ NÁČRT



TYP: ER P.M F663 160A - 200/5A P2, 240/240
VÝROBCA: HASMA, s.r.o.
MATERIÁL SKRINE: TVRDENÝ POLYESTER, RAL 7035
ODOLNOSŤ PROTI HORENIU: KATEGÓRIA B
PRÍVOD/VÝVOD: ZDOLA/ZDOLA
NAPÄŤOVÁ SÚSTAVA : 3 PEN AC, 230/400V, 50Hz, TN-C
STUPEŇ KRYTIA: IP44 / IP20
MENOVITÝ PRÚD: DO 200A
OCHRANA PRI PORUCHE : SAMOČINNÝM ODPOJENÍM NAPÁJANIA

Názov stavby:	STAVEBNÉ ÚPRAVY,PRÍSTAVBA SKLADOVÉHO OBJEKTU A ZMENA ÚČELU VYUŽITIA ČASTI STAVBY NA MÄSOVÝROBU	
Investor:	Mazurák s.r.o. č.46,029 46 Sihelné	
Miesto stavby:	1599/13-15 , 1599/40-46	
Stupeň projektu:	Projekt pre stavebné povolenie	Profesia: ELI
Autort:	Tomáš Perečko	Dátum: 02/2022
Zodp. projektant:	Tomáš Perečko	Mierka: 1:100
Stavebný objekt:	SO 02- NN Prípojka	Zakázka: P02-07-2022
Názov výkresu:	ROZVÁDZAČ RE- ROZMEROVÝ NÁČRT	Číslo výkresu: 02